



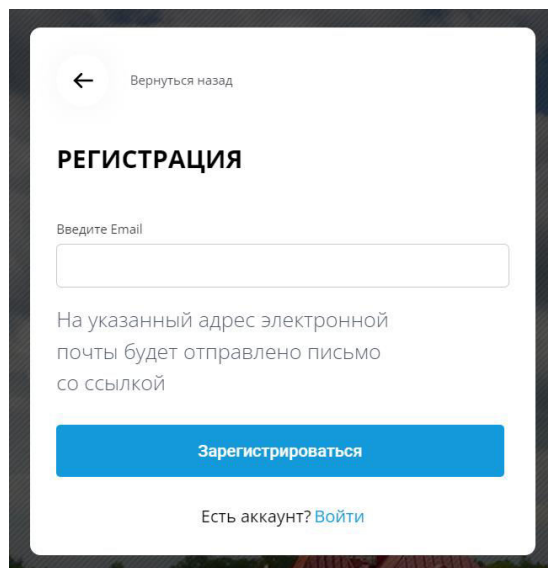
Современное образование
Ленинградской области



**Инструкция по получения социального сертификата
на туристическую поездку через единый
информационно-образовательный портал ГИС
«Современное образование Ленинградской области»**

ШАГ 1

1. Вход по ссылке <https://obr.lenreg.ru>
2. Авторизация (для тех, у кого есть логин и пароль) – **«ВОЙТИ»**
3. Регистрация (у кого нет логина и пароля):



← Вернуться назад

РЕГИСТРАЦИЯ

Введите Email

На указанный адрес электронной почты будет отправлено письмо со ссылкой

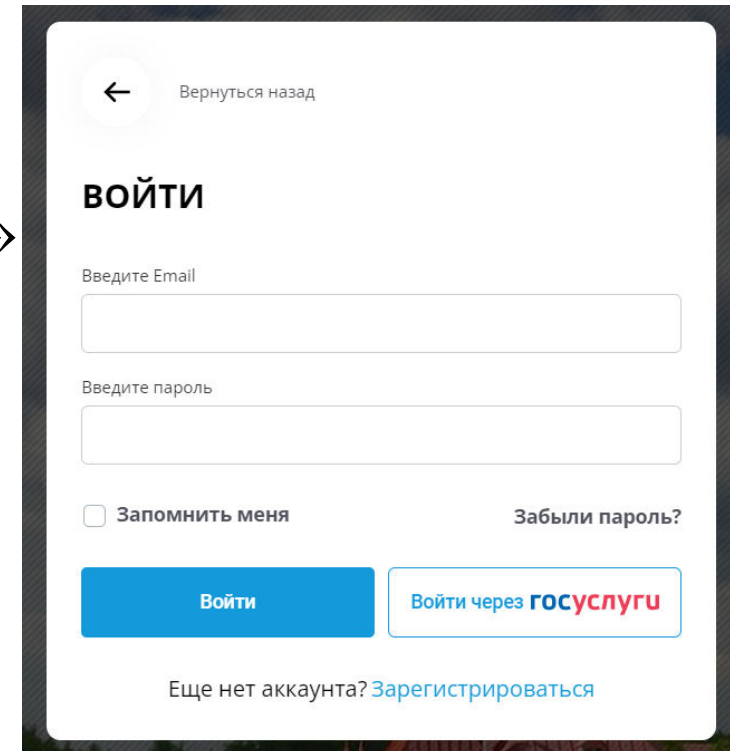
[Зарегистрироваться](#)

Есть аккаунт? [Войти](#)

через **«Войти через ГОСУСЛУГИ»**
(рекомендуемый способ)

или

через **«Зарегистрироваться»**



← Вернуться назад

ВОЙТИ

Введите Email

Введите пароль

Запомнить меня [Забыли пароль?](#)

[Войти](#) [Войти через госуслуги](#)

Еще нет аккаунта? [Зарегистрироваться](#)

ШАГ 2

После успешной регистрации и авторизации получаем доступ в
Личный кабинет



Современное образование
Ленинградской области

 Поиск по сайту

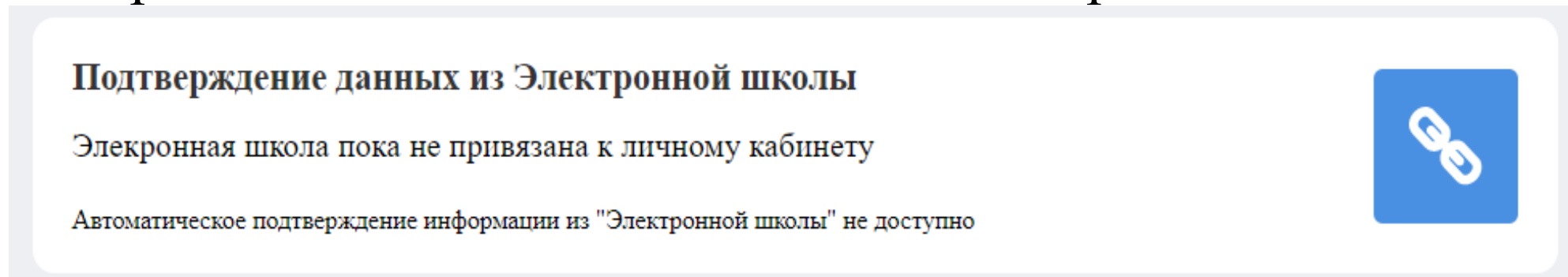
[Личный кабинет](#)





 Меню

ШАГ 3

Подтверждение данных в подсистеме «Электронная школа»:



1. Нажимаем на кнопку 
2. Происходит переход на страницу входа в подсистему «Электронная школа»
3. После ввода логина и пароля от подсистемы «Электронная школа» в личном кабинете появится значок 

ШАГ 4

Поданные заявки

Конкурсы

Избранное

Сертификат

Полномочия

Подтверждение данных из Электронной школы

Электронная школа привязана к личному кабинету

Автоматическое подтверждение информации из "Электронной школы"

Мой профиль

Богомолова Алена Н. 28.10.2005

[+ Добавить ребенка](#)

The screenshot shows a sidebar menu on the left with items: 'Поданные заявки', 'Конкурсы', 'Избранное', 'Сертификат', and 'Полномочия'. The main content area has a confirmation message: 'Подтверждение данных из Электронной школы' with a blue checkmark icon. Below this, it states 'Электронная школа привязана к личному кабинету' and 'Автоматическое подтверждение информации из "Электронной школы"'. At the bottom, there is a profile section with 'Мой профиль', the name 'Богомолова Алена Н.' and date '28.10.2005', and a '+ Добавить ребенка' link.




Успешная синхронизация между подсистемами ГИС СОЛО позволяет добавлять детей в личный кабинет родителя – **«Добавить ребенка»**

Поочередно выбираем и добавляем детей в свой личный кабинет

Проверка сведений в личном кабинете

В личном кабинете родителя автоматически формируются сведения о детях (документы, история поступлений, обучение в учреждении дополнительного образования, достижения, участия в конкурсах)

История поступлений

Событие	Класс выбытия/ зачисления	Обновлено : Сначала новые 
Поступление - Муниципальное автономное общеобразовательное учреждение средняя общеобразовательная школа № 100 Муниципальное автономное общеобразовательное учреждение средняя общеобразовательная школа № 100	7в	
Поступление - Муниципальное автономное общеобразовательное учреждение средняя общеобразовательная школа № 100 Муниципальное автономное общеобразовательное учреждение средняя общеобразовательная школа № 100	5в	

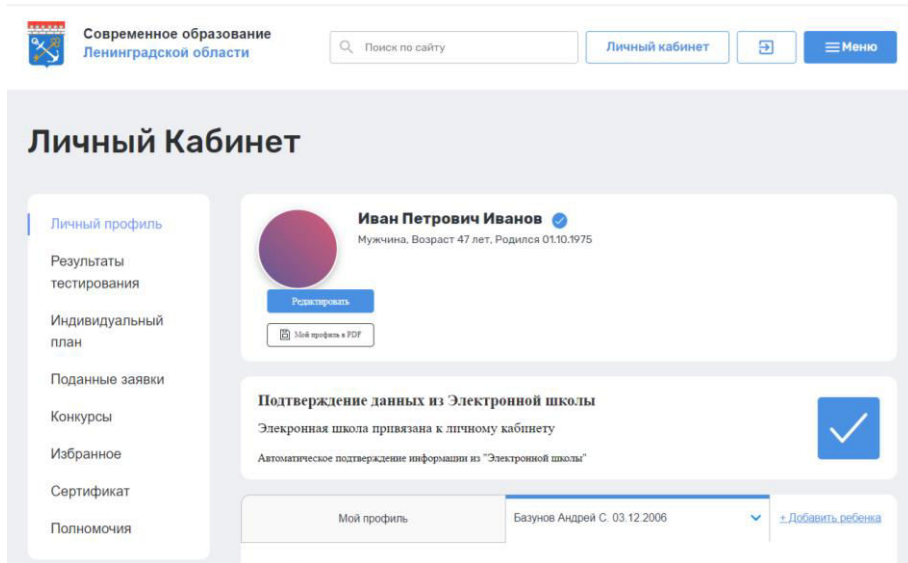
Показать всё

Добавить

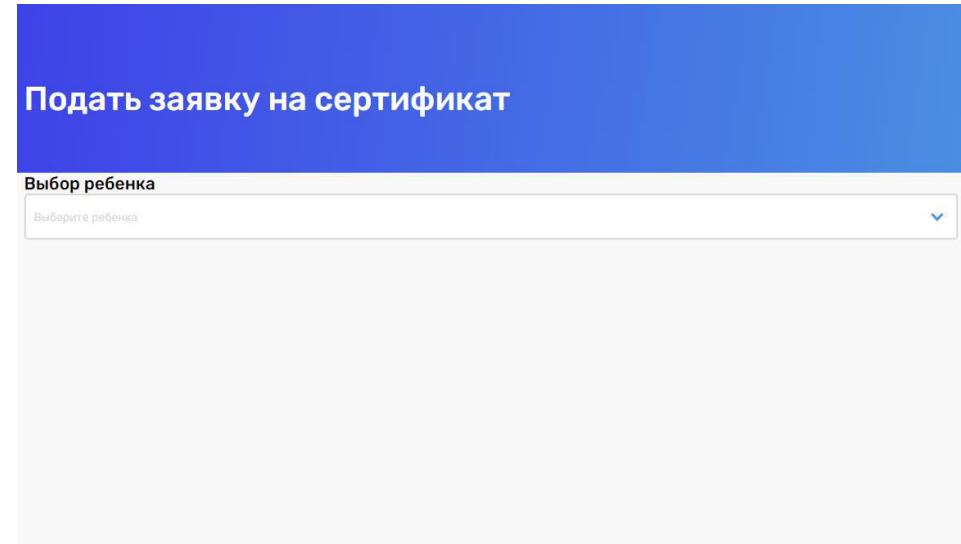
Дополнительное образование

Краткое название ОДО	Краткое название программы	Направленность	Дата завершения
ЦДТ "Приволжский"	Сенсин	Физкультурно-спортивная	

Заявка на сертификат



1. В личном кабинете слева находится кнопка «Сертификат»



2. После нажимаем «Подать заявку» и выбираем ребёнка, на которого оформляем сертификат.

**Время действия сертификата – 5 рабочих дней.
Не откладывайте оформление заявки на турпоездку!**

Заявка на турпоездку_шаг 1

После согласования сертификат он появляется в перечне сертификатов (Личный кабинет – Сертификаты)

← Главная

Сертификаты

Сводка о статусе сертификатов
Выдано 5 из 48 сертификатов [Подать заявку](#)

Выдан
Петрова Анна Борисовна
27.09.2022

Активен
Полянко Тимур Айдарович

Данные заявки

Идентификатор ребенка: 1
ФИО ребенка: **Петрова Анна Борисовна**
Дата рождения: **27.09.2012**
Школа: **ГБОУ СОШ №78**
Класс: 7

Данные сертификата

Статус: **Выдан**
Дата выдачи: **27.09.2022**
Срок действия: **27.10.2022**



Покажите QR-код представителю туроператора или поделитесь с ним этой ссылкой

[Скачать PDF](#)

[Отказаться от сертификата](#)

Сведения о государственной услуге

Уникальный номер реестровой записи государственной услуги: **791211.P.50.0.10.80001000**
Условия оказания государственной (муниципальной) услуги: **Групповая поездка**
Категория потребителей государственной (муниципальной) услуги: **Школьники 5-9 классов общеобразовательных организаций Ленинградской области, обучающиеся в учреждении дополнительного образования**
Общий объем оказания услуги: **Туристический продукт (24 часа, проживание в гостинице не менее 3*)**
Объем оказания государственной (муниципальной) услуги: **Число потребителей туристического продукта, чел**

Заявка на турпоездку_шаг 2

Выбор поездки (**МЕНЮ** – около кнопки Личный кабинет)



Современное образование
Ленинградской области

Поиск по сайту

Личный кабинет



Меню

Изучаем перечень
турпоездов на текущий год

Поиск по названию

Поиск по разделу

Место проведения

- Выборгский
- Санкт-Петербург

Покрытие путевки

- Не по сертификату
- По сертификату
- По сертификату либо деньгами

Возможность поездки детей с ОВЗ

- Смешанная группа

	ИСТОРИЧЕСКОЕ ПУТЕШЕСТВИЕ «ОТ РУССКОЙ ИЗБЫ ДО ДВОРЦА»	13.10.2022 - 14.10.2022	Мест: 0 из 40		ЗАБРОНИРОВАТЬ
	Ленинградская область - колесо истории	31.10.2022 - 01.11.2022	Мест: 0 из 40		ЗАБРОНИРОВАТЬ
	Ленинградская область - колесо истории	19.10.2022 - 20.10.2022	Мест: 0 из 40		ЗАБРОНИРОВАТЬ
	«Истории и тайны средневекового Выборга» (26-27.10)				

Заявка на турпоездку_шаг 3

После выбора турпоездки, переходим к формированию заявки на нее – «Забронировать»

Проверяем сведения подаваемой заявки, отправляем ее

Далее получаем от туроператора проект договора, заключаем договор, готовимся к поездке

Приятного путешествия!!!

The screenshot shows a web application interface for booking a tour package. At the top left is the logo of the Ministry of Education of the Leningrad region, with the text "Современное образование Ленинградской области". To the right is a search bar with the placeholder "Поиск по сайту", a "Личный кабинет" button, a home icon, and a "Меню" button. Below the header is a "Вернуться назад" button with a left arrow. The main heading is "Заявка на туристическую путёвку". Underneath is the section "Параметры путёвки" with a dropdown menu for "Программа" currently set to "Ленинградская область - колесо истории". At the bottom, there is a section for "Информация о законном представителе" with a URL "our_operator/programs/41/".